

ME-4111

Instruções de Montagem Instrucciones de Montaje

tecnobili
Estrada RSC 453, Km s/nº | Garibaldi | RS
CEP: 95720-000 | Fone / Fax: 54.3463.8508

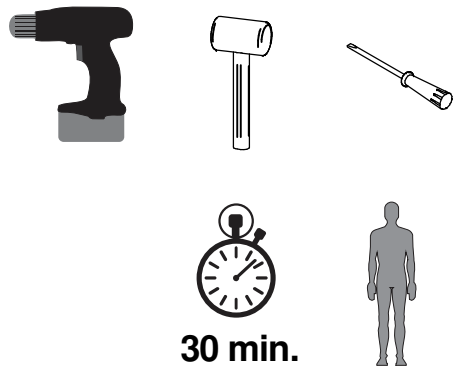
Notas especiais:

- 01** - Examine completamente todas as peças do móvel antes de iniciar o trabalho.
- 02** - Recomenda-se montar o móvel conforme este Manual de Montagem.
- 03** - É de responsabilidade do montador seguir as instruções do Manual de Montagem, que são fundamentais para garantir a estrutura do móvel.
- 04** - Para limpeza utilizar somente pano úmido e sabão neutro.

Notas especiales:

- 01** - Examine completamente todas las piezas del mueble antes de iniciar el trabajo.
- 02** - Se recomienda montar el mueble conforme el Manual de Esamblaje.
- 03** - Es de responsabilidad del montador seguir las instrucciones del Manual de Esamblaje, que son fundamentales para garantizar la estructura del mueble.
- 04** - Para limpieza solamente usar trapo húmedo y jabón neutro.

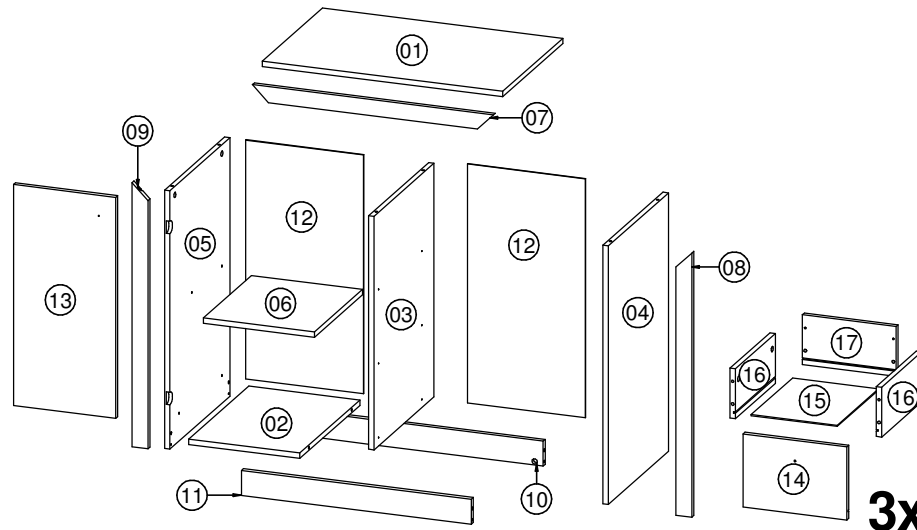
Ferramentas | Herramientas


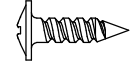












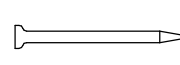



Data: 12/12/2013
Revisão: 01

Lista de peças / Lista de piezas

| CÓD | DESCRIÇÃO | QTD | M. PRIMA | DIMENSÕES |
|-----|-------------------|-----|----------------|------------------|
| 01 | Tampo | 1 | MDP 15mm | 680 x 450 x 15mm |
| 02 | Base | 1 | MDP 15mm | 314 x 450 x 15mm |
| 03 | Divisão | 1 | MDP 15mm | 655 x 450 x 15mm |
| 04 | Lateral Direita | 1 | MDP 15mm | 725 x 450 x 15mm |
| 05 | Lateral Esquerda | 1 | MDP 15mm | 725 x 450 x 15mm |
| 06 | Prateleira Móvel | 1 | MDP 15mm | 314 x 360 x 15mm |
| 07 | Travessa Frontal | 1 | MDP 15mm | 681 x 45 x 15mm |
| 08 | Travessa Direita | 1 | MDP 15mm | 741 x 45 x 15mm |
| 09 | Travessa Esquerda | 1 | MDP 15mm | 741 x 45 x 15mm |
| 10 | Rodapé Traseiro | 1 | MDP 15mm | 650 x 70 x 15mm |
| 11 | Rodapé Dianteiro | 1 | MDP 15mm | 650 x 70 x 15mm |
| 12 | Costa | 2 | Chapa Dura 3mm | 670 x 333 x 3mm |
| 13 | Porta | 1 | MDP 15mm | 620 x 289 x 15mm |
| 14 | Frente Gaveta | 3 | MDP 15mm | 205 x 293 x 15mm |
| 15 | Fundo Gaveta | 3 | Chapa Dura 3mm | 310 x 243 x 3mm |
| 16 | Lateral Gaveta | 6 | MDP 15mm | 300 x 140 x 15mm |
| 17 | Costa Gaveta | 3 | MDP 15mm | 140 x 265 x 15mm |



| REF | DESCRIÇÃO | QTD |
|----------|--|-----------|
| A |  Cavilha 8 x 30mm | 16 |
| B |  Parafuso 3,5 x 14mm CF | 18 |
| C |  Parafuso 3,5 x 16 CC | 44 |
| D |  Parafuso 3,5 x 30CP | 04 |
| E |  Parafuso minifix | 26 |
| F |  Tambor minifix | 30 |
| G |  Minifix haste dupla | 02 |
| H |  Suporte angular | 09 |
| I |  Puxador Ponto | 04 |
| J |  Distanciador de correção | 06 |
| K |  Sapata | 06 |
| L |  Correção 350mm | 03 |
| M |  Dobradiça | 02 |
| N |  Suporte de prateleira | 04 |
| O |  Prego 10 x 10CC | 57 |
| P |  Fixador de costa | 03 |

